



ФЕДЕРАЛЬНАЯ СЛУЖБА
ГОСУДАРСТВЕННОЙ СТАТИСТИКИ

ТЕРРИТОРИАЛЬНЫЙ ОРГАН
ФЕДЕРАЛЬНОЙ СЛУЖБЫ ГОСУДАРСТВЕННОЙ СТАТИСТИКИ
ПО РЕСПУБЛИКЕ КОМИ

ТЕРРИТОРИАЛЬНЫЙ ОРГАН ФЕДЕРАЛЬНОЙ СЛУЖБЫ
ГОСУДАРСТВЕННОЙ СТАТИСТИКИ
ПО РЕСПУБЛИКЕ КОМИ

Индекс промышленного производства



Оперативные данные
январь-март 2021 года

Индекс промышленного производства

Оперативные данные
январь-март 2021 года

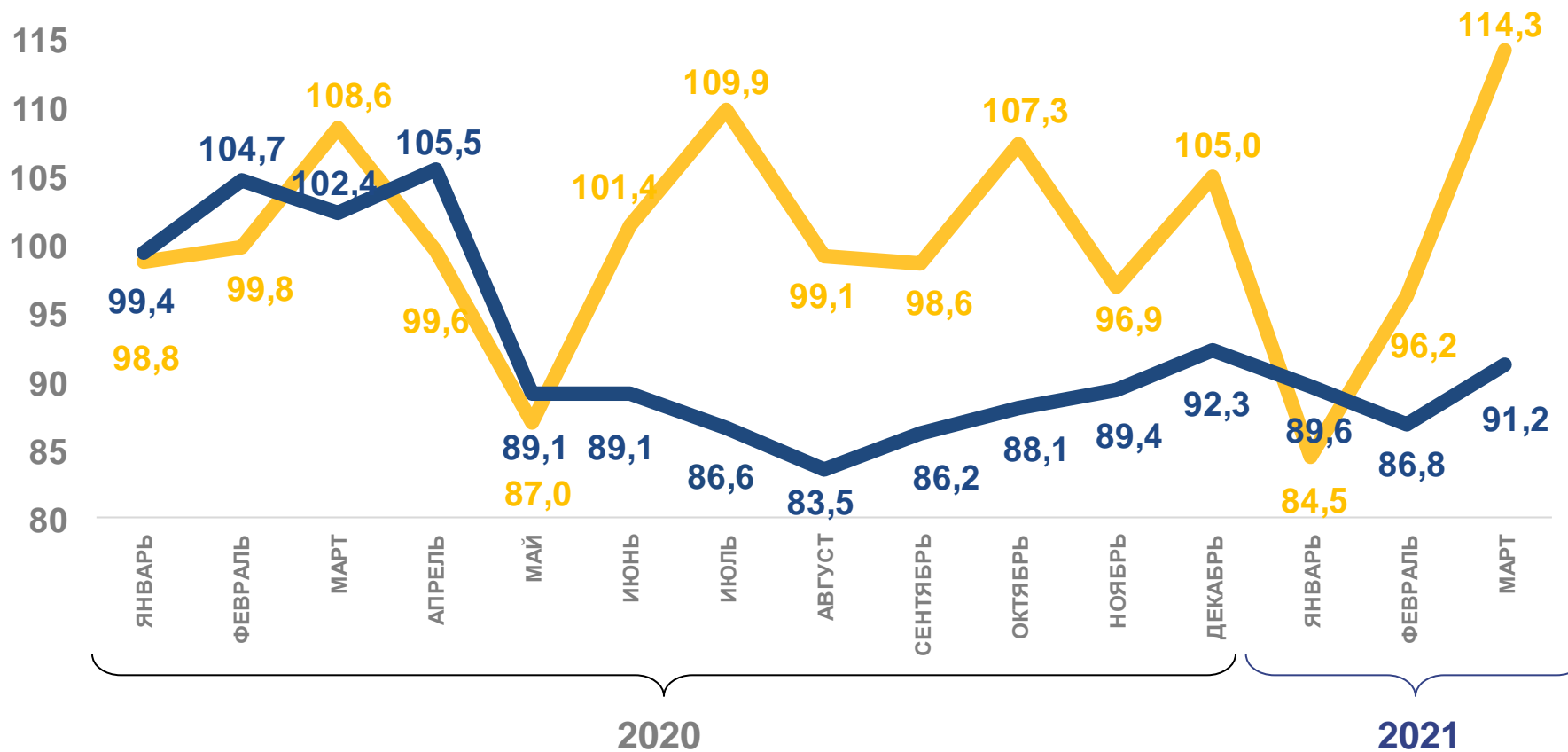
- 01 ИНДЕКС ПРОМЫШЛЕННОГО ПРОИЗВОДСТВА
- 02 ДОБЫЧА ПОЛЕЗНЫХ ИСКОПАЕМЫХ
- 03 ОБРАБАТЫВАЮЩИЕ ПРОИЗВОДСТВА
- 04 ОБЕСПЕЧЕНИЕ ЭЛЕКТРИЧЕСКОЙ ЭНЕРГИЕЙ, ГАЗОМ И ПАРОМ
- 05 ВОДОСНАБЖЕНИЕ; ВОДООТВЕДЕНИЕ, УТИЛИЗАЦИЯ ОТХОДОВ



ИНДЕКС ПРОМЫШЛЕННОГО ПРОИЗВОДСТВА

Январь-март 2021г.
к январю-марту 2020г.

89,3%



В % к предыдущему
месяцу



В % к соответствующему
месяцу предыдущего года

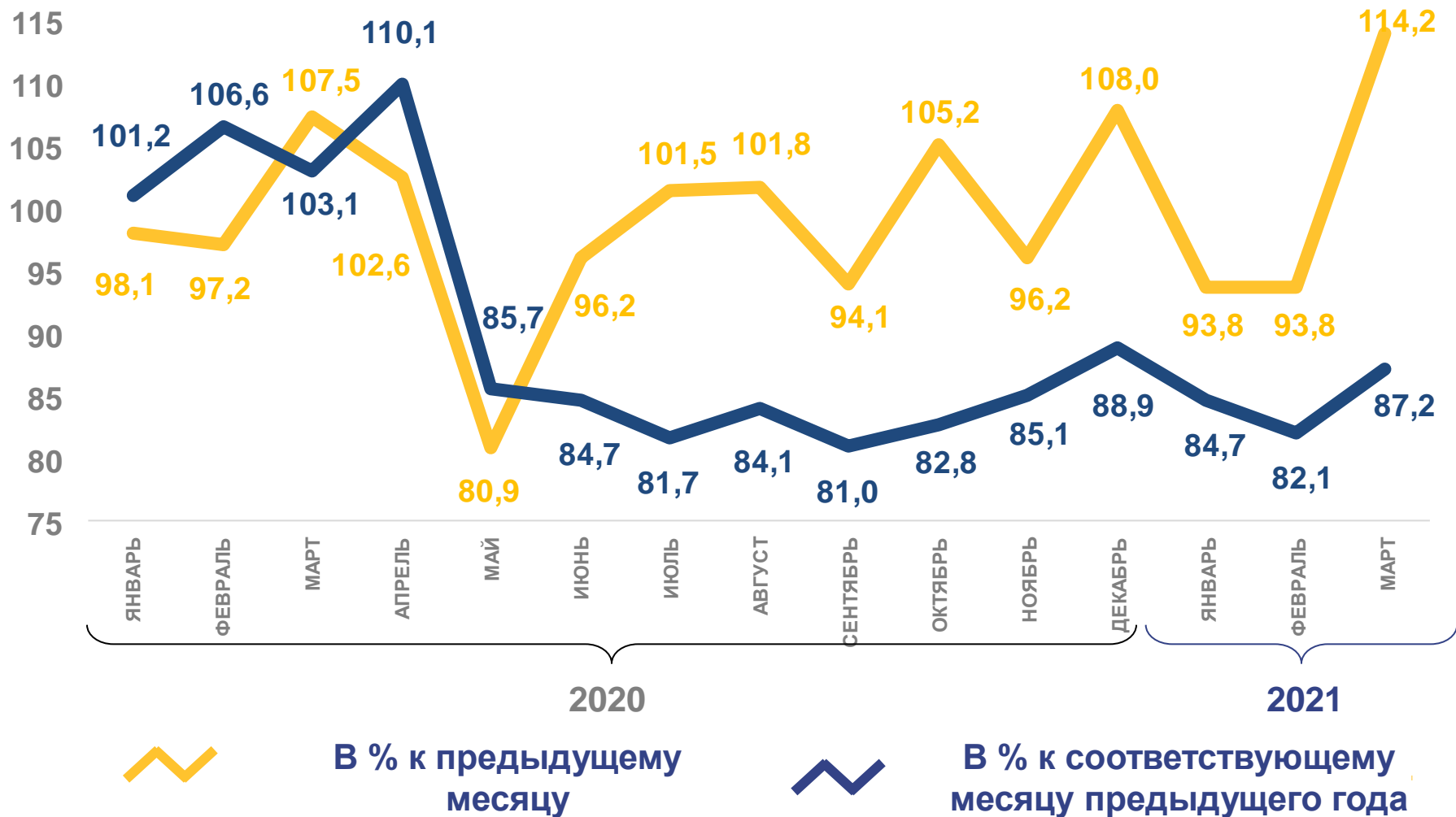




ИНДЕКС ПРОИЗВОДСТВА ПО ДОБЫЧЕ ПОЛЕЗНЫХ ИСКОПАЕМЫХ

Январь-март 2021г.
к январю-марту 2020г.

84,7%





ИНДЕКСЫ ПРОИЗВОДСТВА ПО ДОБЫЧЕ ПОЛЕЗНЫХ ИСКОПАЕМЫХ

Январь-март 2021г. к январю-марту 2020г.



84,7%

Добыча полезных ископаемых



98,6%

Предоставление услуг в области добычи полезных ископаемых



98,0%

Добыча угля



87,9%

Добыча металлических руд



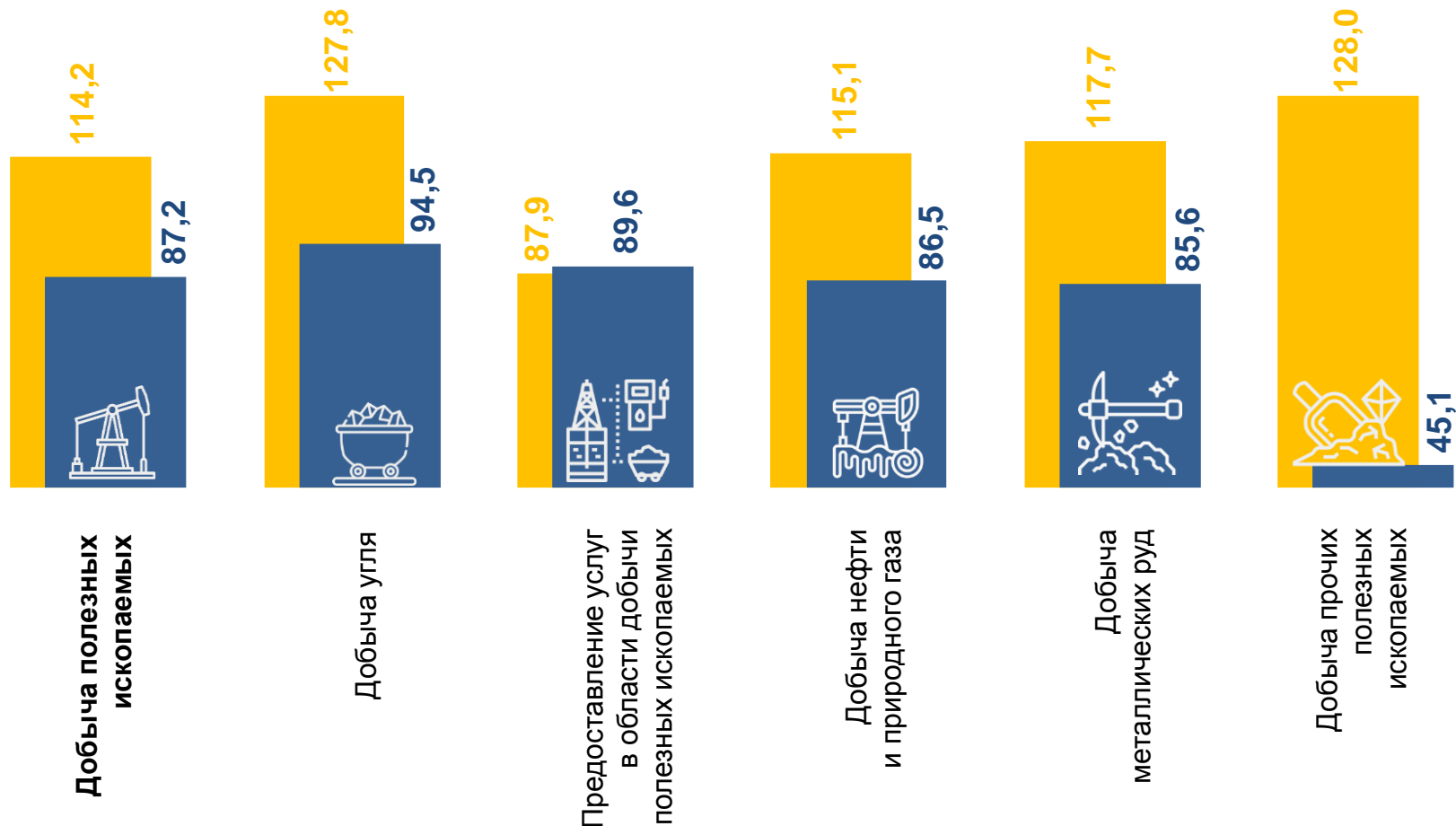
82,9%

Добыча нефти и природного газа



65,3%

Добыча прочих полезных ископаемых



Март 2021г. в %
к февралю 2021г.

Март 2021г. в %
к марту 2020г.

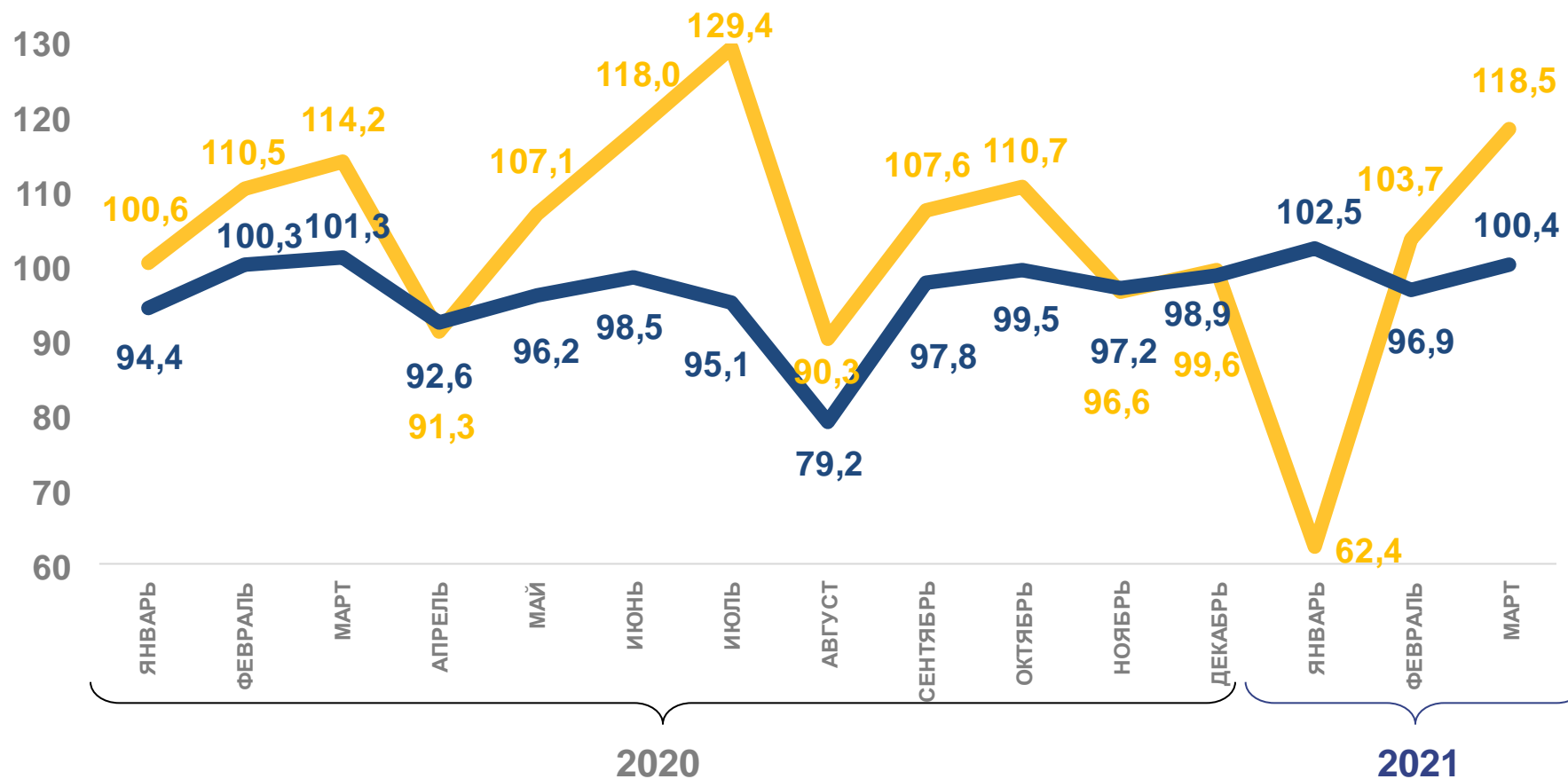
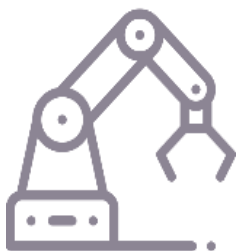




ИНДЕКС ПРОИЗВОДСТВА ПО ОБРАБАТЫВАЮЩИМ ПРОИЗВОДСТВАМ

Январь-март 2021г.
к январю-марту 2020г.

99,9%



В % к предыдущему
месяцу



В % к соответствующему
месяцу предыдущего года





ИНДЕКСЫ ПРОИЗВОДСТВА ПО ОСНОВНЫМ ВИДАМ ОБРАБАТЫВАЮЩИХ ПРОИЗВОДСТВ

Январь-март 2021г. к январю-марту 2020г.



99,9%

Обрабатывающие производства



115,5%

Производство нефтепродуктов



112,3%

Ремонт и монтаж машин и оборудования



98,7%

Производство бумаги и бумажных изделий



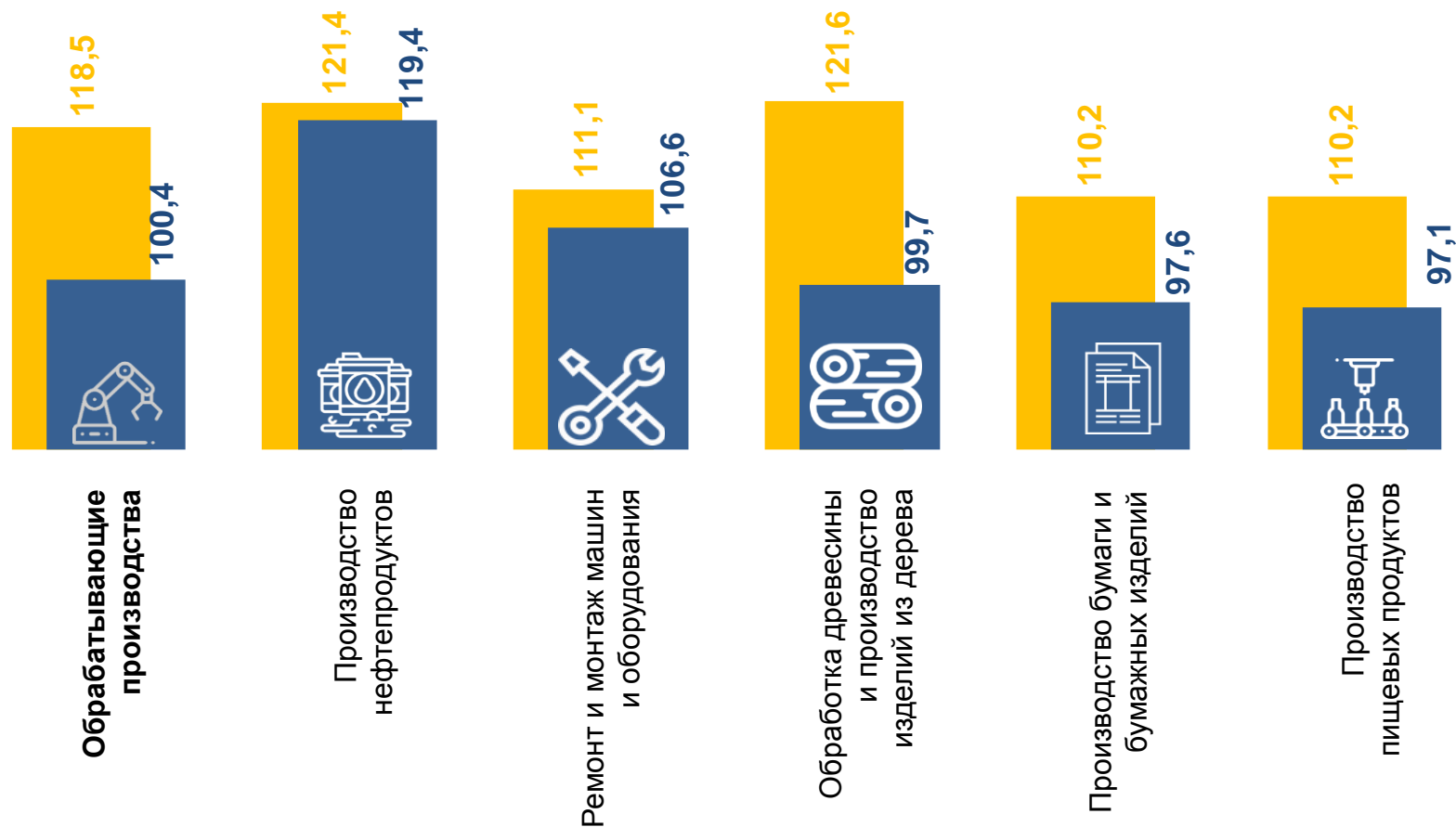
97,0%

Обработка древесины и производство изделий из дерева



95,3%

Производство пищевых продуктов



Март 2021г. в %
к февралю 2021г.

Март 2021г. в %
к марту 2020г.

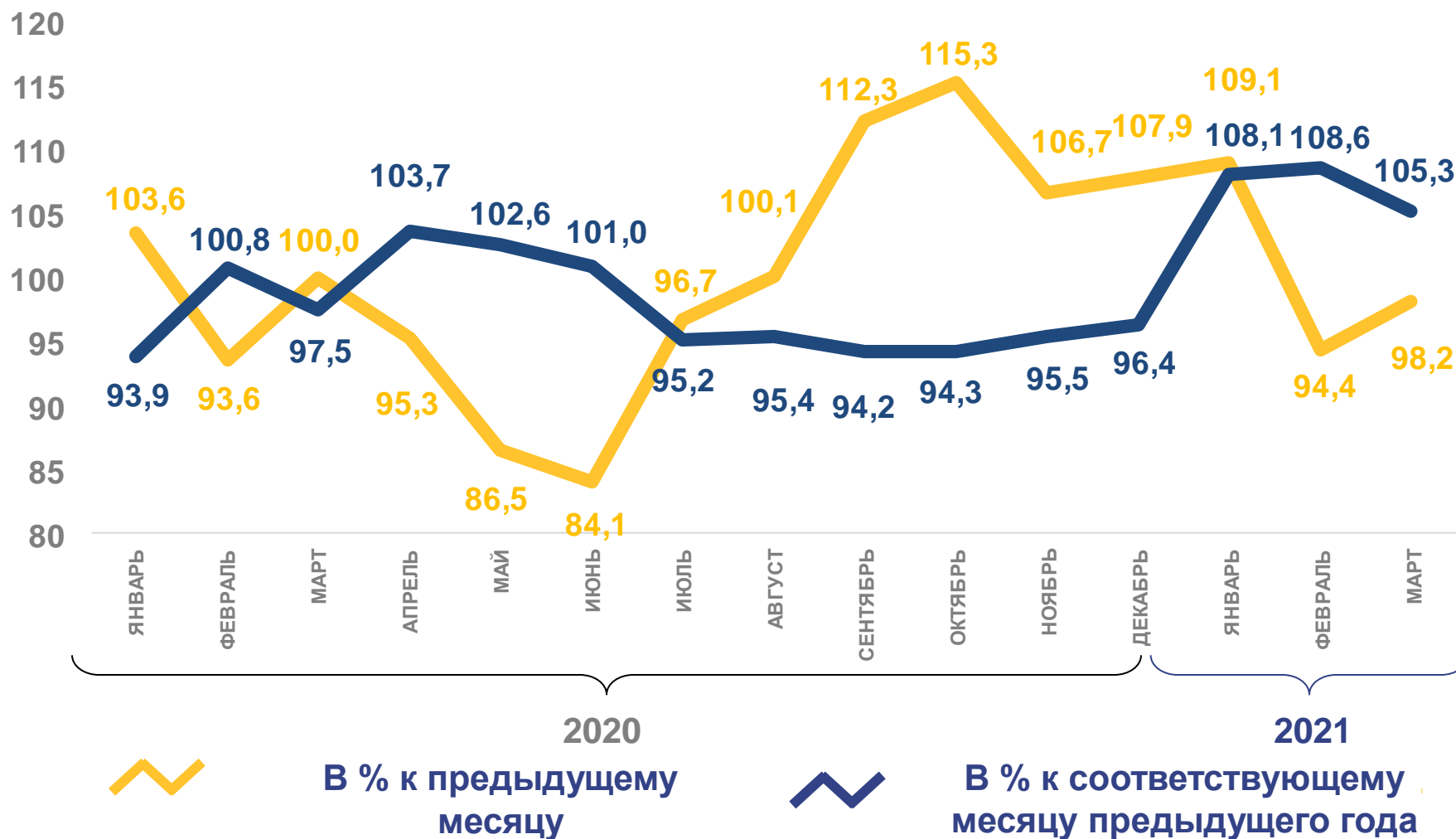
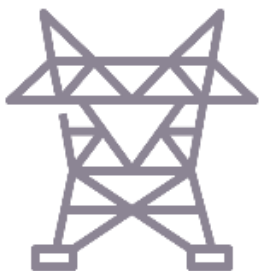




ИНДЕКС ПРОИЗВОДСТВА ПО ОБЕСПЕЧЕНИЮ ЭЛЕКТРИЧЕСКОЙ ЭНЕРГИЕЙ, ГАЗОМ И ПАРОМ

Январь-март 2021г.
к январю-марту 2020г.

107,3%





ИНДЕКС ПРОИЗВОДСТВА ПО ВОДОСНАБЖЕНИЮ; ВОДООТВЕДЕНИЮ, УТИЛИЗАЦИИ ОТХОДОВ

Январь-март 2021г.
к январю-марту 2020г.

105,7%

